

Turismo de reuniones en Salamanca

Año 2023

Elaborado por el Observatorio Turístico de Salamanca



Indice

Oferta de reuniones

Tipo de reunión

Ámbito territorial

Sector de actividad

Mes de celebración

Sede de la celebración

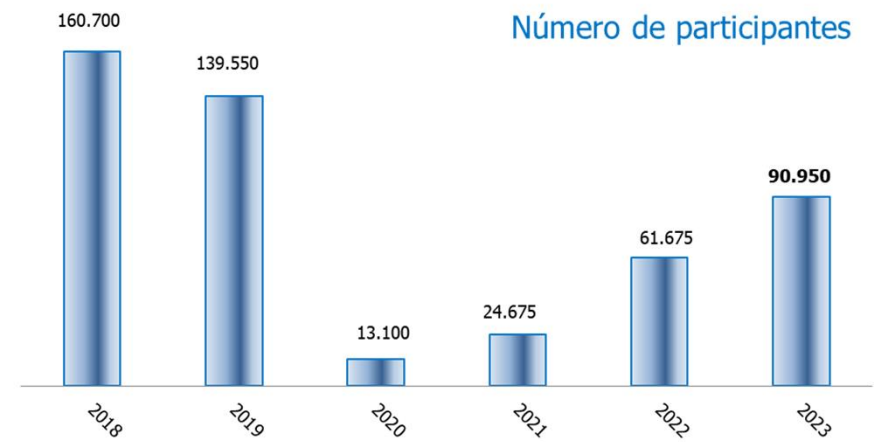
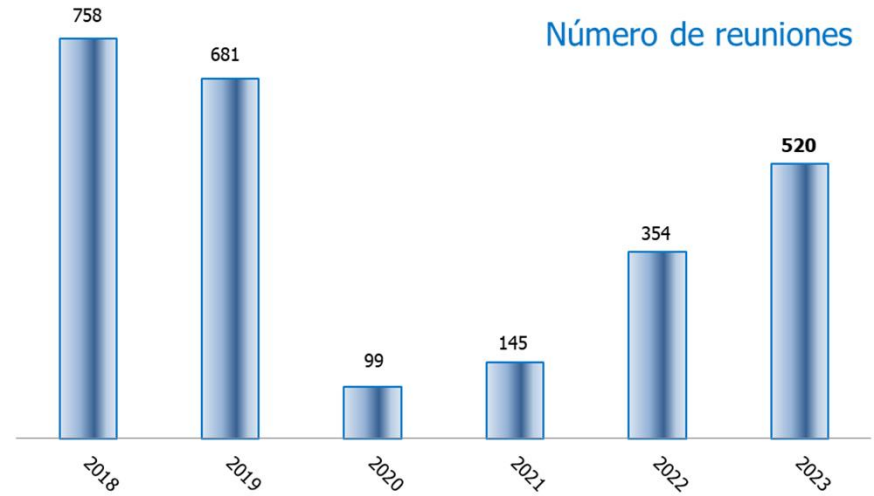
Número de participantes

Duración

Oferta de reuniones

- En el año 2023 el número de reuniones ascendió a 520. No se pueden realizar comparaciones reales con los años anteriores a la pandemia, se ha realizado una ruptura del histórico. Aún así, hay constancia de un aumento del 46,89% con respecto a 2022 en el número de eventos.
- Los asistentes a dichas reuniones fueron 90.950, un 47,47% más que en 2022.
- El número de asistentes por reunión fue de 174,90.
- Se celebraron además 500 reuniones de menos de 50 participantes (unos 10.000 participantes). Durante 2023 ha sido elevada la tendencia a realizar “pequeñas” jornadas.

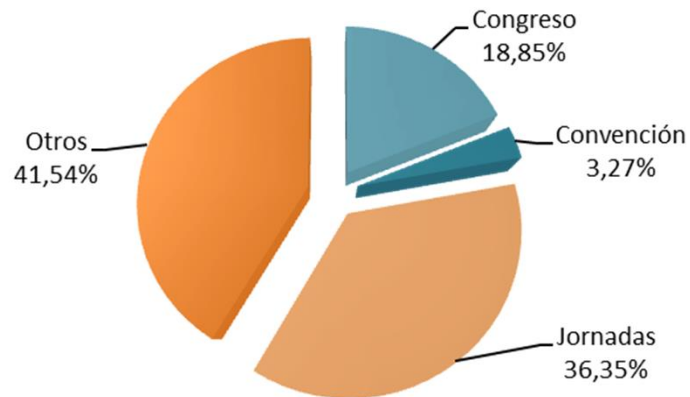
	2023
Número total de reuniones	520
Número total de participantes	90.950
Número medio de participantes	174,90



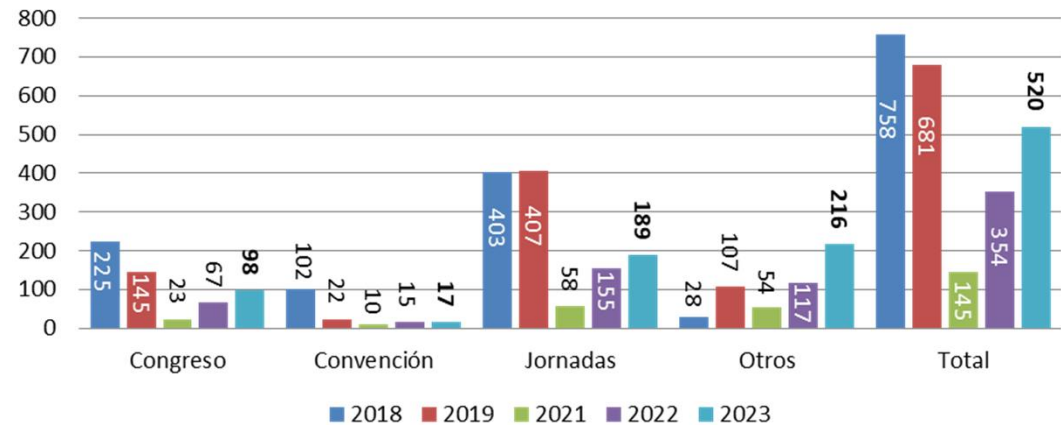
Tipo de reuniones

Número de reuniones

El total de reuniones en 2023 ha sido de 520. Un 36,35% son jornadas, el apartado Otros (reuniones, presentaciones,...) le supera ligeramente con un 41,54%. Los congresos aportan el 18,85% y las convenciones, un 3,27%.



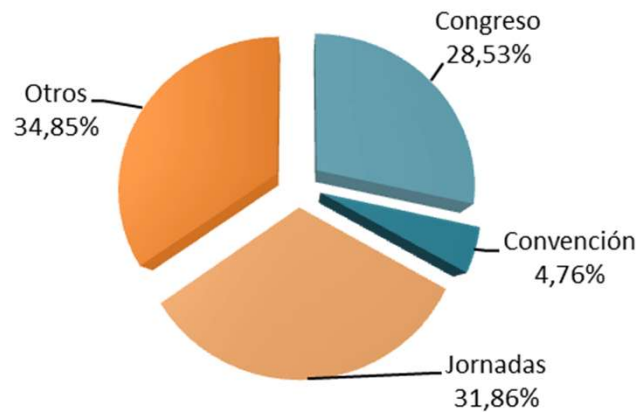
Evolución anual



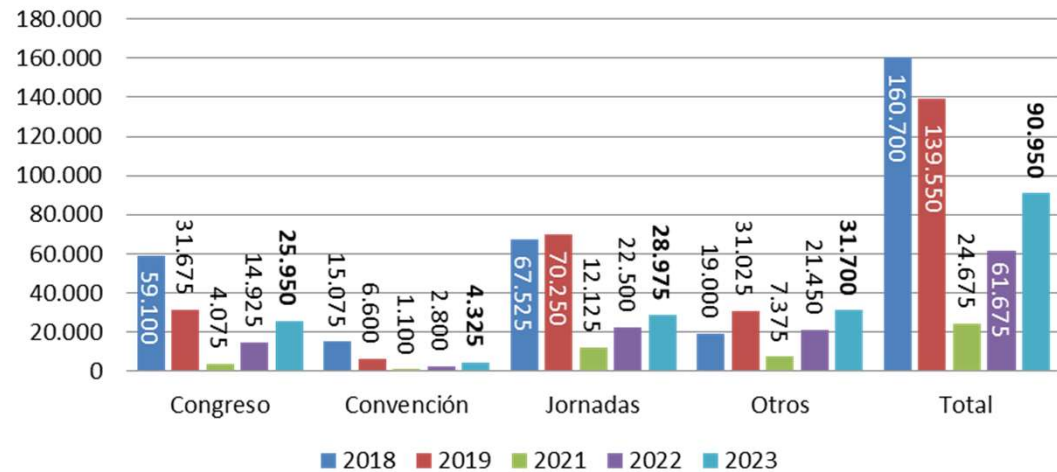
Tipo de reuniones

Número de participantes

El total de participantes en 2023 ha sido de 90.950. Los asistentes a Jornadas han sido un 31,86% de ellos, ligeramente superados por los participantes de la categoría Otros (34,85%), más de un 28% han asistido a Congresos y una parte muy pequeña (4,76%), a Convenciones.



Evolución anual

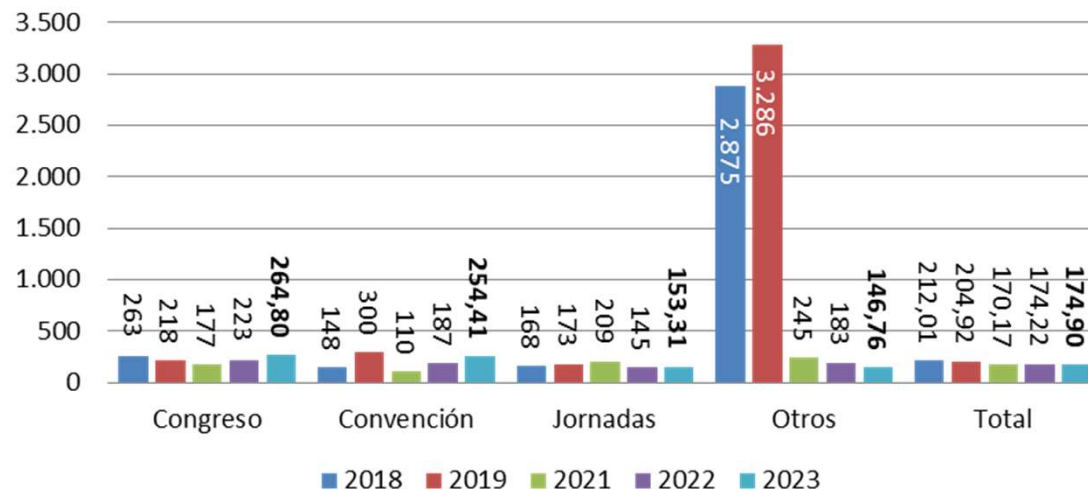


Tipo de reuniones

Número de participantes por tipo de reunión

El tamaño medio de las reuniones en 2023 ha sido de 174,90 personas. Los Jornadas siempre son de menor tamaño, superando ligeramente los 150 participantes de media. Los Congresos congregan el mayor número de participantes por evento (264,41), mientras que la categoría Convención está manteniendo una línea similar (254,41). El cajón de Otros tiene las reuniones de menor tamaño.

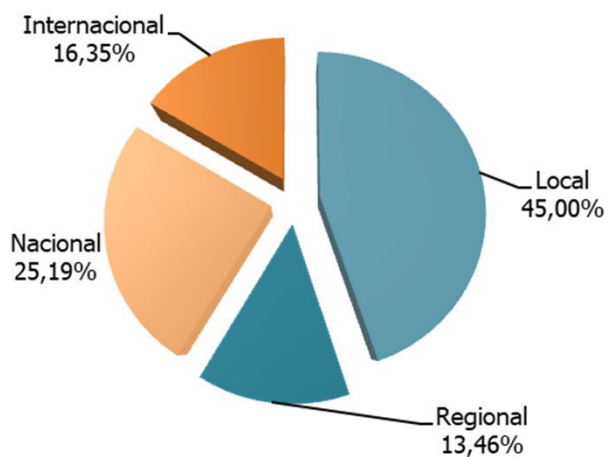
Evolución anual



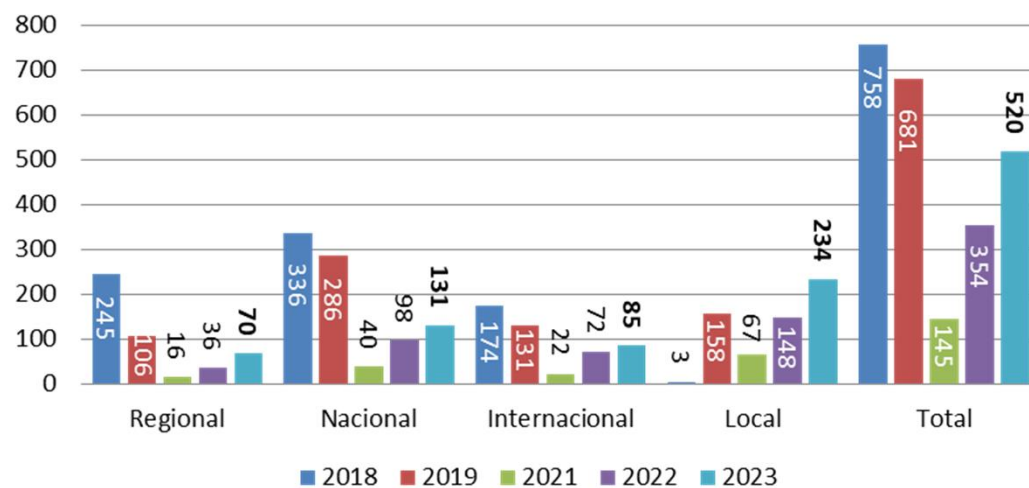
Ámbito territorial

Número de reuniones

Las reuniones demoninadas locales ganan terreno, acercándose a la mitad del total de las celebradas en la ciudad. Las nacionales también ganan presencia, siendo 1 de cada 4. Los eventos internacionales y los regionales cuentan con menor presencia, alrededor del 15% ambos.



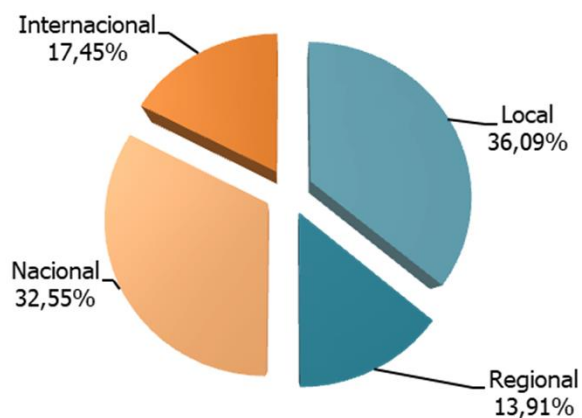
Evolución anual



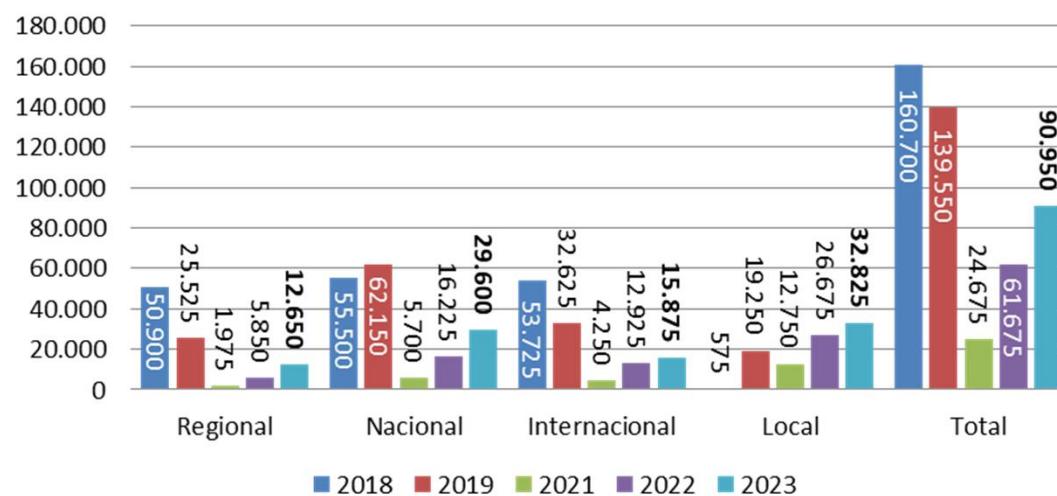
Ámbito territorial

Número de participantes

Los eventos de ámbito local congregan a más de un 35% de los asistentes en 2023. Podemos afirmar, también que los eventos nacionales son los de mayor tamaño puesto que suponen 1 de cada 3 participantes cuando son 1 de cada 4 reuniones.



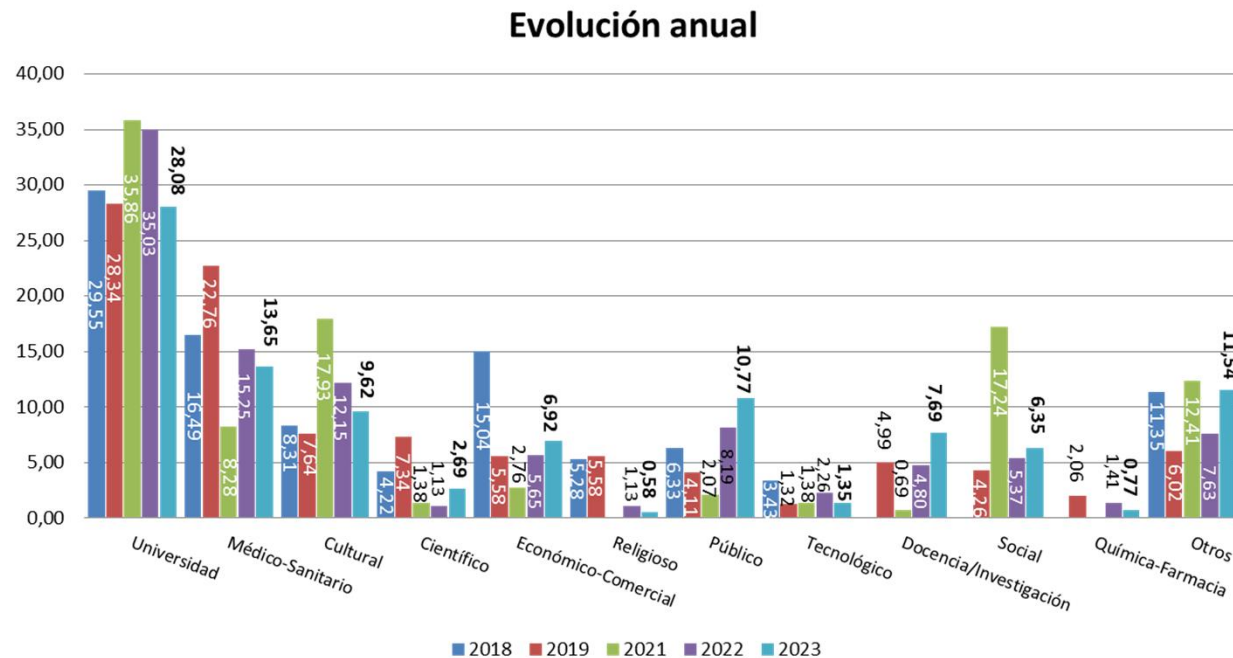
Evolución anual



Sector de actividad

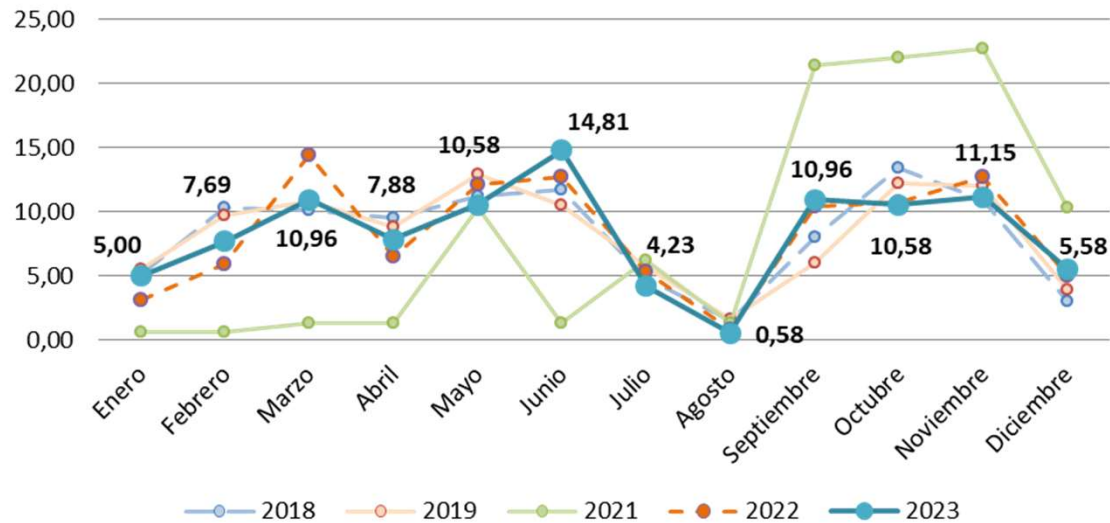
Principales sectores de actividad

Los dos sectores que más reuniones aglutinan son la Universidad y el Médico-Sanitario, seguidos de cerca por el cajón Otros. Las reuniones dedicadas al ámbito de lo Público aglutina también un amplio número de reuniones, cercano al 10% del total.



Mes de celebración

Evolución anual

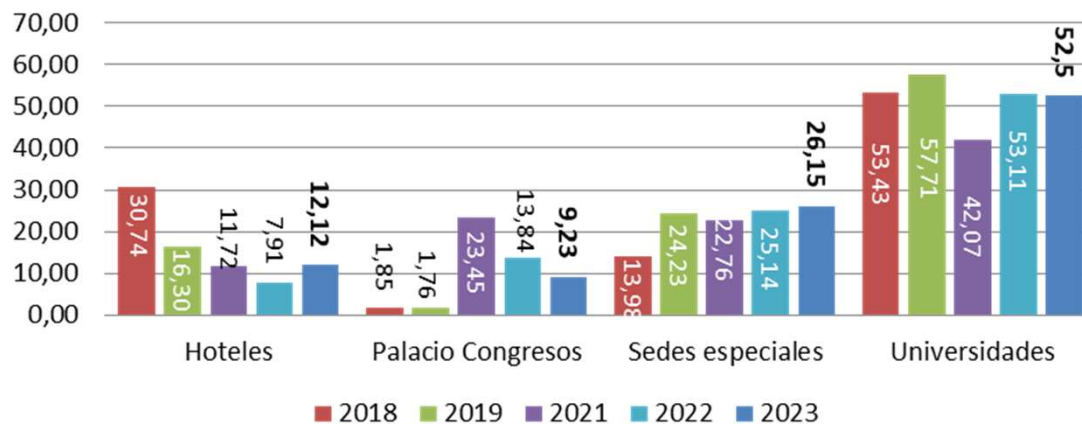


Los meses en los que se celebra una mayor tasa de reuniones son de marzo a junio (44,23%) y de septiembre a noviembre (32,69%).

En el caso de la distribución mensual, se ha recuperado la tendencia histórica rota, de nuevo, por la pandemia. Podemos ver cómo las líneas de 2018, 2019 y 2023 prácticamente se superponen (pasa lo mismo con 2022 de marzo a diciembre).

Sede de celebración

Evolución anual

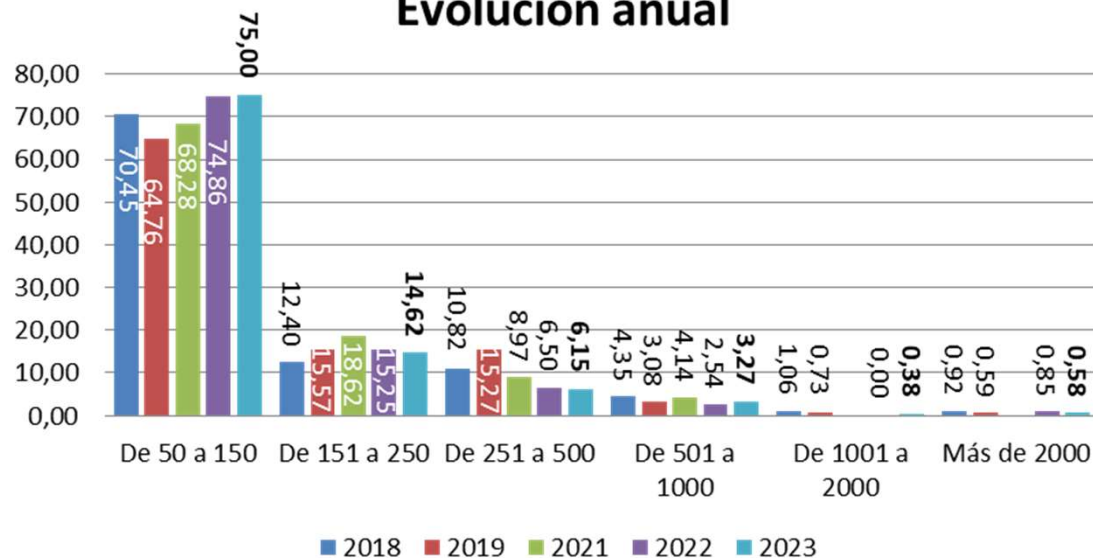


Las reuniones en Salamanca se celebran mayoritariamente en sedes de las Universidades.

Una de cada cuatro reuniones de la ciudad se celebran en las llamadas Sedes Especiales (palacios, auditorios, etc no vinculados a la Universidad).

Número de participantes

Evolución anual



El tamaño de reunión más habitual es el de 50 a 150 participantes. El 75% de las reuniones celebradas en 2023 tienen este tamaño.

Las reuniones de 151 a 250 participantes siguen siendo importantes aunque tienen menos peso que en años anteriores.

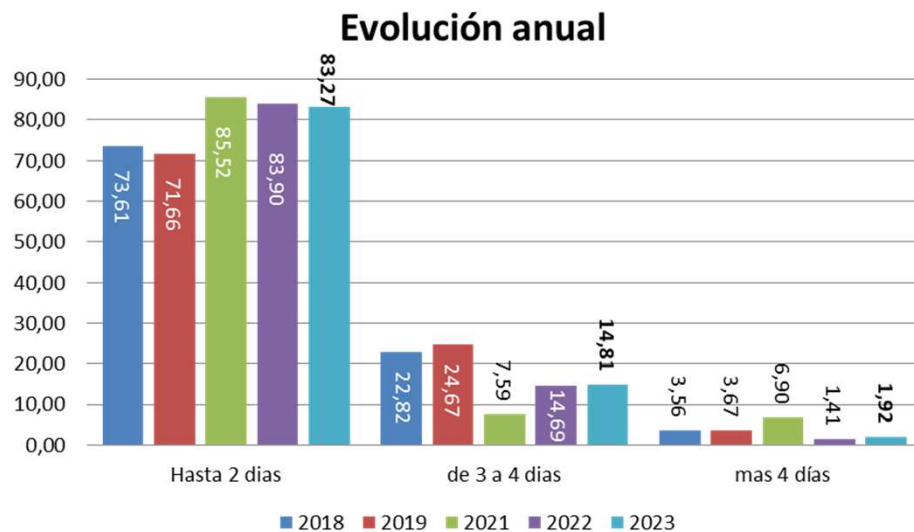
Los eventos de más de 1.000 participantes son un número ínfimo.

Existen 500 reuniones de menos de 50 participantes. Es una tendencia importante que, de seguir aumentando, se estudiará en profundidad.

Duración

Siguiendo la tendencia en la ciudad, las reuniones más frecuentes son aquellas que no superan los dos días de duración. En 2023 ganan importancia las reuniones de 3 y 4 días, aunque son menos de 1 de cada 5 celebradas en la ciudad. La media anual de días por reunión fue de 1,84 días.

Duración



Duración media

