

## Enero de 2026 se coloca en el tercer puesto en la llegada de viajeros

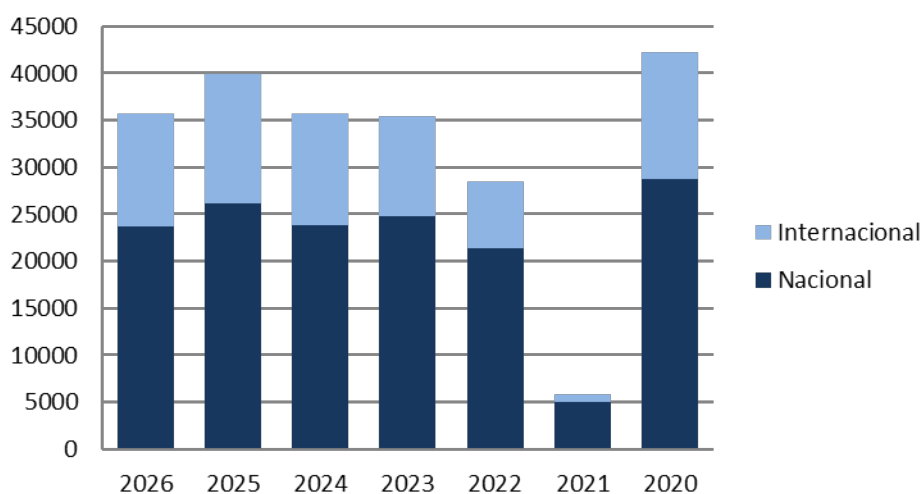
Las pernoctaciones internacionales se mantienen con respecto a 2025

El mal tiempo, con continuas lluvias, afecta a la llegada de visitantes a la ciudad

En enero de 2026 se alojaron en los hoteles de nuestra ciudad 35.724 viajeros según los datos recogidos en la Encuesta de Ocupación Hotelera del Instituto Nacional de Estadística. Esta cifra representa un descenso del 10,50% con respecto a enero de 2025. Estos viajeros se distribuyen en 23.661 procedentes de algún punto de España (-9,66% con respecto a 2025) y 12.063 procedentes fuera de nuestras fronteras (-12,10% con respecto al enero anterior).

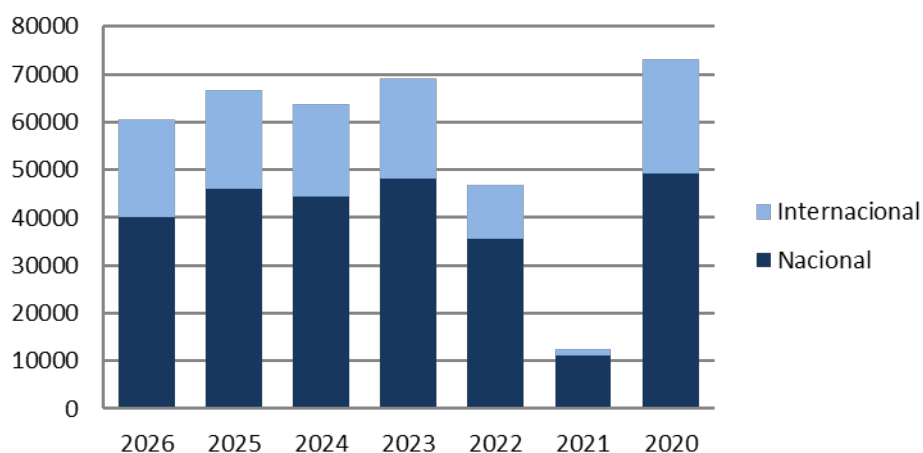
Enero de 2026 es el tercer mes en ranking histórico de la ciudad sólo por detrás de enero de 2020 y enero de 2025.

Gráfico 1. Viajeros en establecimientos hoteleros. Enero



Las pernoctaciones acumuladas en este tipo de establecimientos durante enero de 2026 fueron 60.573, un 9,02% menos que en enero de 2025. Las pernoctaciones realizadas por viajeros nacionales fueron 40.223 (un 12,37% menos que en el mismo periodo del año anterior) mientras que las realizadas por viajeros internacionales fueron 20.350 (-1,58% con respecto a 2025).

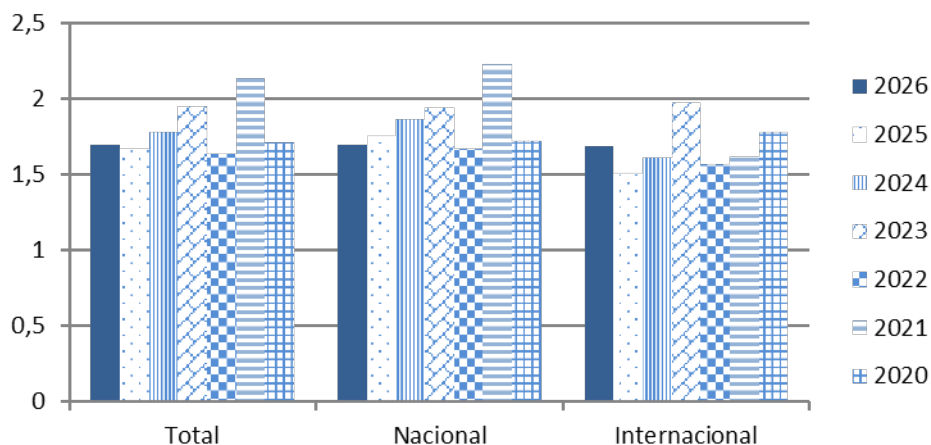
**Gráfico 2. Pernoctaciones en establecimientos hoteleros.**  
Enero



La estancia media durante enero de 2026 se sitúa en las 1,7 noches, por encima de las 1,67 noches de 2025.

La estancia media de los viajeros nacionales y los internacionales es prácticamente la misma durante este mes, 1,7 y 1,69 noches respectivamente.

**Gráfico 3. Estancia media en establecimientos hoteleros.**  
Enero



El nivel de ocupación fue, durante el primer mes del año de 2026 del 33,92% (llegando al 47,57% los fines de semana).

Gráfico 4. Grado de ocupación en establecimientos hoteleros. Enero

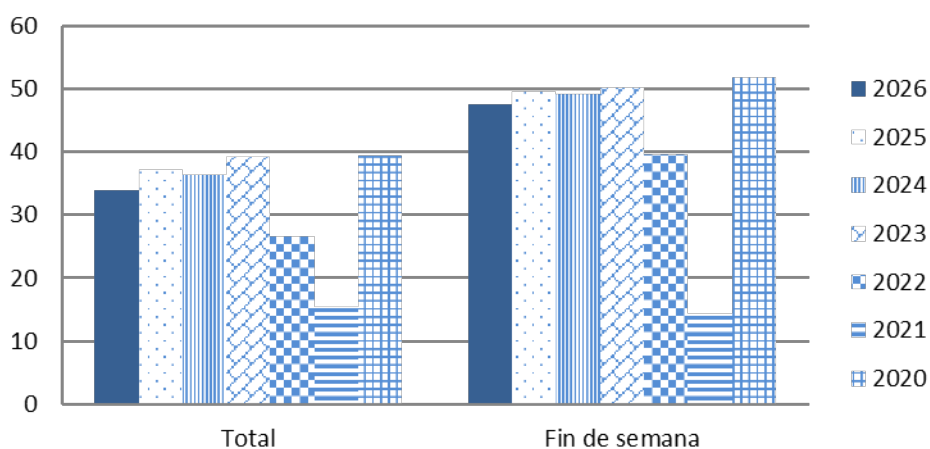


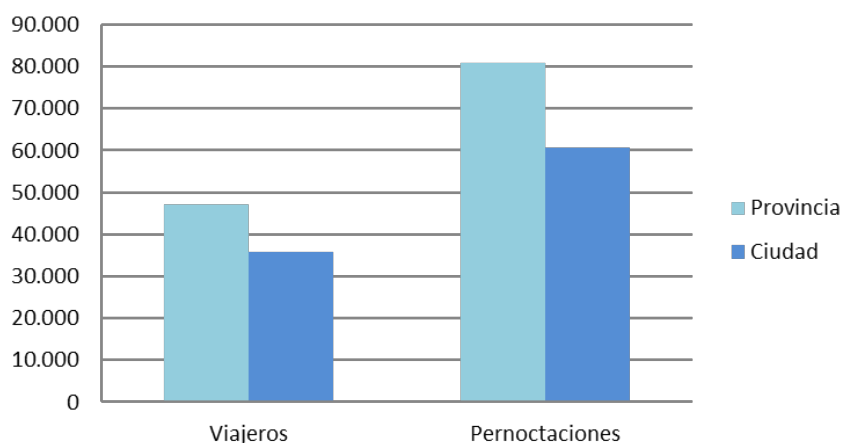
Tabla 1. Resumen viajeros y pernoctaciones enero 2026

	Viajeros			Pernoctaciones			Estancia media	Grado ocupac
	España	Extranjero	Total	España	Extranjero	Total		
<b>2026</b>	<b>23.661</b>	<b>12.063</b>	<b>35.724</b>	<b>40.223</b>	<b>20.350</b>	<b>60.573</b>	<b>1,7</b>	<b>33,92</b>
2025	26.191	13.723	39.914	45.900	20.676	66.576	1,67	37,22
$\Delta$ %	-9,66	-12,10	-10,50	-12,37	-1,58	-9,02		

\*Fuente: Encuesta de Ocupación Hotelera (INE). Enero 2026: datos provisionales

La cifra de viajeros en la ciudad representa el 75,80% de los totales llegados a la provincia de Salamanca (47.129 durante enero de 2026), tal es la importancia del turismo en la ciudad. Si nos fijamos en las pernoctaciones, este porcentaje baja ligeramente, hasta el 74,89% (80.878 pernoctaciones en enero de 2026).

Gráfico 5. Relación ciudad-provincia. Enero 2026



El peso del turismo salmantino en la Castilla y León también es altamente significativo, ya que los viajeros de la ciudad representan el 13,93% de los llegados a la comunidad. En el caso de las pernoctaciones la cifra es el 13,72%.

Sólo indicar que el peso igualitario de cada provincia (no ciudad) sería del 11,11%.

Tabla 2. Peso relativo de cada capital de provincia en el total de CC.AA

	Viajeros	Pernoctaciones
Ávila	6,67	5,57
Burgos	10,40	9,64
León	9,11	9,15
Palencia	2,02	2,37
Salamanca	13,93	13,72
Segovia	7,28	8,04
Soria	2,28	2,57
Valladolid	10,43	10,14
Zamora	2,20	2,03
Castilla y León	256.408	441.649

\*Elaboración propia

Nuestra ciudad mantiene el puesto de líder en viajeros y pernoctaciones en Castilla y León que ocupa tradicionalmente.